
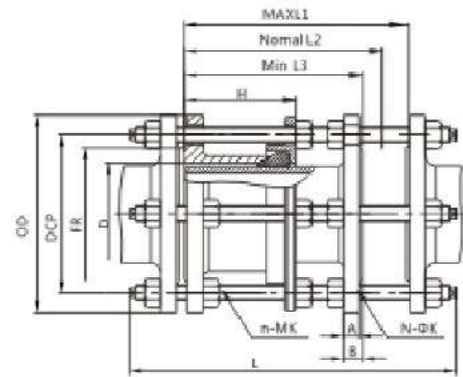


可拆卸接头 Dismantling Joint



技术参数 SPECIFICATION

- 1. 测试标准/Type Test EN14525/BS8561
- 2. 橡胶标准/Elastomeric EN681-2
- 3. 球墨铸铁/Ductile Iron EN1563
- 4. 涂层标准/Coating WIS4-52-01
- 5. 钻孔标准/Drilling Spec EN1092-1

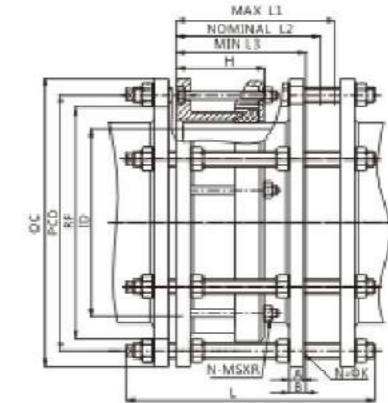
材质 MATERIALS

- | 序号
ITEM | 部件名称
PARTS | 材质
MATERIAL |
|------------|---------------|------------------------------|
| 1 | 本体/Body | 球墨铸铁/Ductile iron |
| 2 | 密封圈/Seals | EPDM/NBR |
| 3 | 紧固件/Fasteners | 不锈钢/碳钢镀锌/碳钢镀锌/SS/Dacromet/ZY |
| 4 | 涂层/Coating | 环氧树脂粉末/Fusion Bonded Epoxy |

规格DIMENSIONS(PN10/PN16)

DN (mm)	最大 MAX L1	最小 MIN L3	标准 NOMINAL L2	A	B	L	H	ID	RF (mm)	PCD (mm)	OD (mm)	N-ØK	N-MK	重量/KG UNIT WEIGHT/KG	
														PN16	PN10
50	238	198	218	16	19	330	90	68	99	125	165	4-Ø19	4-M16×330	13	13
65	240	200	220	16	19	330	81	83	118	135	185	4-Ø19	4-M16×330	13	13
80	205	165	185	16	19	340	115	105	132	160	200	8-Ø19	8-M16×340	13	13
100	220	180	200	16	19	340	115	123	156	180	220	8-Ø19	8-M16×340	16	16
150	205	165	185	16	19	340	115	175	211	240	285	8-Ø23	8-M20×340	25	25
200	215	175	185	17	20	350	115	228	266	295	340	8-Ø23 12-Ø23	8-M20×350 12-M20×350	34	34
250	225	185	205	19 21.5	22 24.5	380	120	280	319 355	395 405	445	12-Ø23 12-Ø28	12-M20×380 12-M24×380	42	41
300	240	200	220	21.5 21.5	24.5 28.5	400	120	333	370 410	445 460	515	12-Ø23 12-Ø28	12-M20×400 12-M24×400	52	51
400	260	210	235	21.5 24.5	24.5 28.5	430	130	435	480 515	565 580	615	16-Ø28 16-Ø31	16-M24×430 16-M27×430	105	97
450	275	225	250	21.5 26	24.5 28	450	130	487	530 548	565 585	615	20-Ø28 20-Ø31	20-M24×450 20-M27×450	145	122
500	282	232	257	22.5 27.5	26.5 31.5	460	130	538	582 609	620 650	670	20-Ø28 20-Ø34	20-M24×460 20-M30×460	155	136
600	300	250	275	25 31	30 36	500	135	642	682 720	725 770	780	20-Ø31 20-Ø37	20-M27×500 20-M33×500	197	168
700	300	250	275	27.5 34.5	32.5 39.5	500	135	746	794 840	895 910	910	24-Ø31 24-Ø37	24-M27×500 24-M33×500	221	204
800	320	270	295	30 38	35 43	530	135	850	901 1025	950 1025	1015	24-Ø34 24-Ø40	24-M30×530 24-M36×530	254	234
900	320	270	295	32.5 41.5	37.5 46.5	530	150	954	1001 1125	1050 1125	1115	28-Ø34 28-Ø40	28-M30×530 28-M36×530	321	295
1000	340	280	310	35 45	40 50	570	150	1056	1112 1170	1230 1255	1230	28-Ø37 28-Ø43	28-M33×570 28-M39×570	382	344
1200	362	302	332	40	45	620	165	1262	1328	1380	1455	32-Ø40	32-M36×620	646	580

双法兰可拆卸接头 Double Flange Dismantling Joint



技术参数 SPECIFICATION

- 测试标准/Type Test EN14525/BS8561
- 橡胶标准/Elastomeric EN681-2
- 球墨铸铁/Ductile Iron BS EN1563 EN-GJS-450-10
- 涂层标准/Coating WIS4-52-01
- 钻孔标准/Drilling Spec EN1092-2

材质 MATERIALS

- | 序号
ITEM | 部件名称
PARTS | 材质
MATERIAL |
|------------|---------------|------------------------------|
| 1 | 本体/Body | 球墨铸铁/Ductile iron |
| 2 | 压盖/Gland | 球墨铸铁/Ductile iron |
| 3 | 密封圈/Seals | EPDM/NBR |
| 4 | 紧固件/Fasteners | 不锈钢/碳钢镀锌/碳钢镀锌/SS/Dacromet/ZY |
| 5 | 涂层/Coating | 环氧树脂粉末/Fusion Bonded Epoxy |

规格DIMENSIONS(PN10/PN16)

DN (mm)	最大 MAX L1	最小 MIN L3	标准 NOMINAL L2	A	B	L	H	ID	RF (mm)	PCD (mm)	OD (mm)	N-ØK	N-MSXR (mm)	螺栓扭矩 BOLT TORQUE (Nm)	重量 WEIGHT (Kg)
65	240	200	220	16	19	330	81	83	118	135	185	4-Ø19	4-M16×330	55-65	13
80	205	165	185	16	19	340	115	105	132	160	200	8-Ø19	8-M16×340	55-65	16
100	220	180	200	16	19	340	115	123	156	180	220	8-Ø19	8-M16×340	55-65	16
150	205	165	185	16	19	340	115	175	211	240	285	8-Ø23	4-M12×120	55-65	25
200	215	175	185	17	20	350	115	228	266	295	340	8-Ø23 12-Ø23	4-M12×130	55-65	34
250	225	185	205	19 21.5	22 24.5	380	120	280	319 355	395 405	445	12-Ø23 12-Ø28	6-M12×130	55-65	42
300	240	200	220	21.5 21.5	24.5 28.5	400	120	333	370 410	445 460	515	12-Ø23 12-Ø28	8-M12×155	55-65	52
350	245	195	220	21.5 22.5	24.5 28.5	400	120	333	370 410	445 460	460	16-Ø23 16-Ø28	8-M12×155	55-65	145
400	245	195	220	21.5 24.5	24.5 28.5	430	130	435	480 515	565 580	615	16-Ø28 16-Ø31	10-M12×155	55-65	145
450	254	195	220	21.5 26	24.5 28	450	130	487	530 548	565 585	615	20-Ø28 20-Ø31	10-M12×155	55-65	145
500	245	195	220	22.5 27.5	26.5 31.5	460	130	538	582 609	620 650	670	20-Ø28 20-Ø37	10-M12×155	55-65	155
600	265	215	240	25 31	30 36	500	135	642	682 720	725 770	780	20-Ø31 20-Ø37	10-M12×155	55-65	197
700	265	215	240	27 34.5	32.5 39.5	500	135	746	794 840	895 910	910	24-Ø31 24-Ø37	12-M12×155	55-65	221
800	380	320	350	30 38	35 43	530	135	850	901 1025	950 1025	1015	24-Ø34 24-Ø40	12-M12×175	55-65	254
900	380	320	350	32.5 41.5	37.5 46.5	530	150	954	1001 1125	1050 1125	1115	28-Ø34 28-Ø40	14-M12×175	55-65	321
1000	380	320	350	35 45	40 50	570	150	1056	1112 1170	1230 1255	1230	28-Ø37 28-Ø43	14-M12×175	55-65	382
1200	400	340	370	40 52	45 57	600	165	1262	1328	1380	1455	32-Ø40	16-M12×200	55-65	646